

Terms and Conditions

The Library provides access to digitized documents strictly for noncommercial educational, research and private purposes and makes no warranty with regard to their use for other purposes. Some of our collections are protected by copyright. Publication and/or broadcast in any form (including electronic) requires prior written permission from the Library.

Each copy of any part of this document must contain there Terms and Conditions. With the usage of the library's online system to access or download a digitized document you accept there Terms and Conditions.

Reproductions of material on the web site may not be made for or donated to other repositories, nor may be further reproduced without written permission from the Library

For reproduction requests and permissions, please contact us. If citing materials, please give proper attribution of the source.

Imprint:

Director: Mag. Renate Plöchl

Deputy director: Mag. Julian Sagmeister

Owner of medium: Oberösterreichische Landesbibliothek

Publisher: Oberösterreichische Landesbibliothek, 4021 Linz, Schillerplatz 2

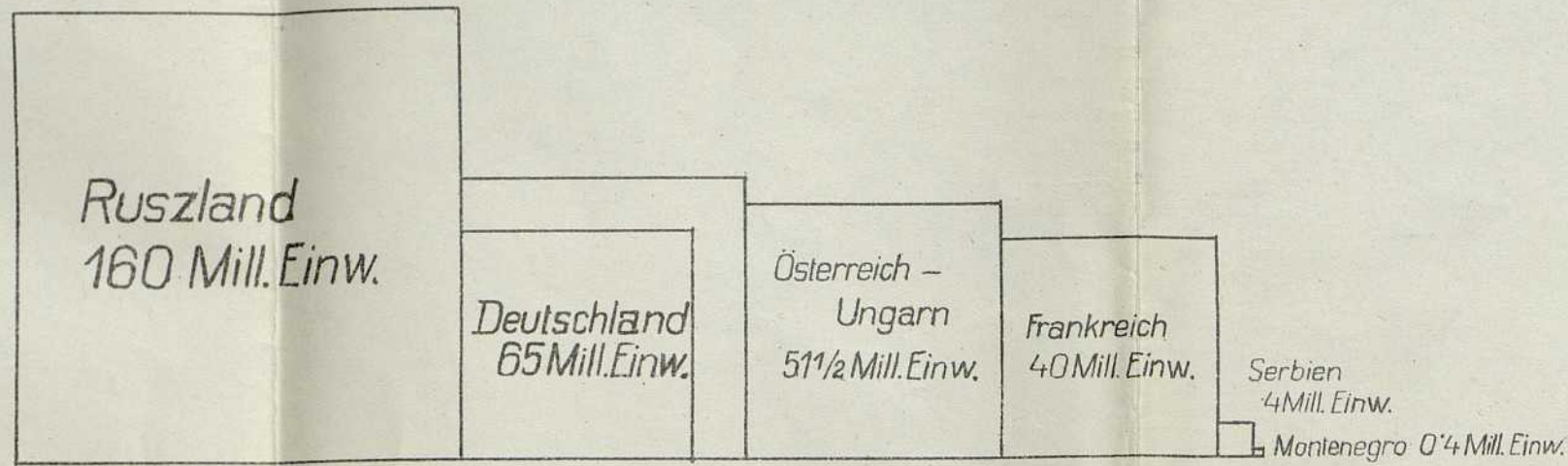
Contact:

Email: [landesbibliothek\(at\)ooe.gv.at](mailto:landesbibliothek(at)ooe.gv.at)

Telephone: +43(732) 7720-53100

Skizze 1.

Grundlage: absolute Bev. Zahl

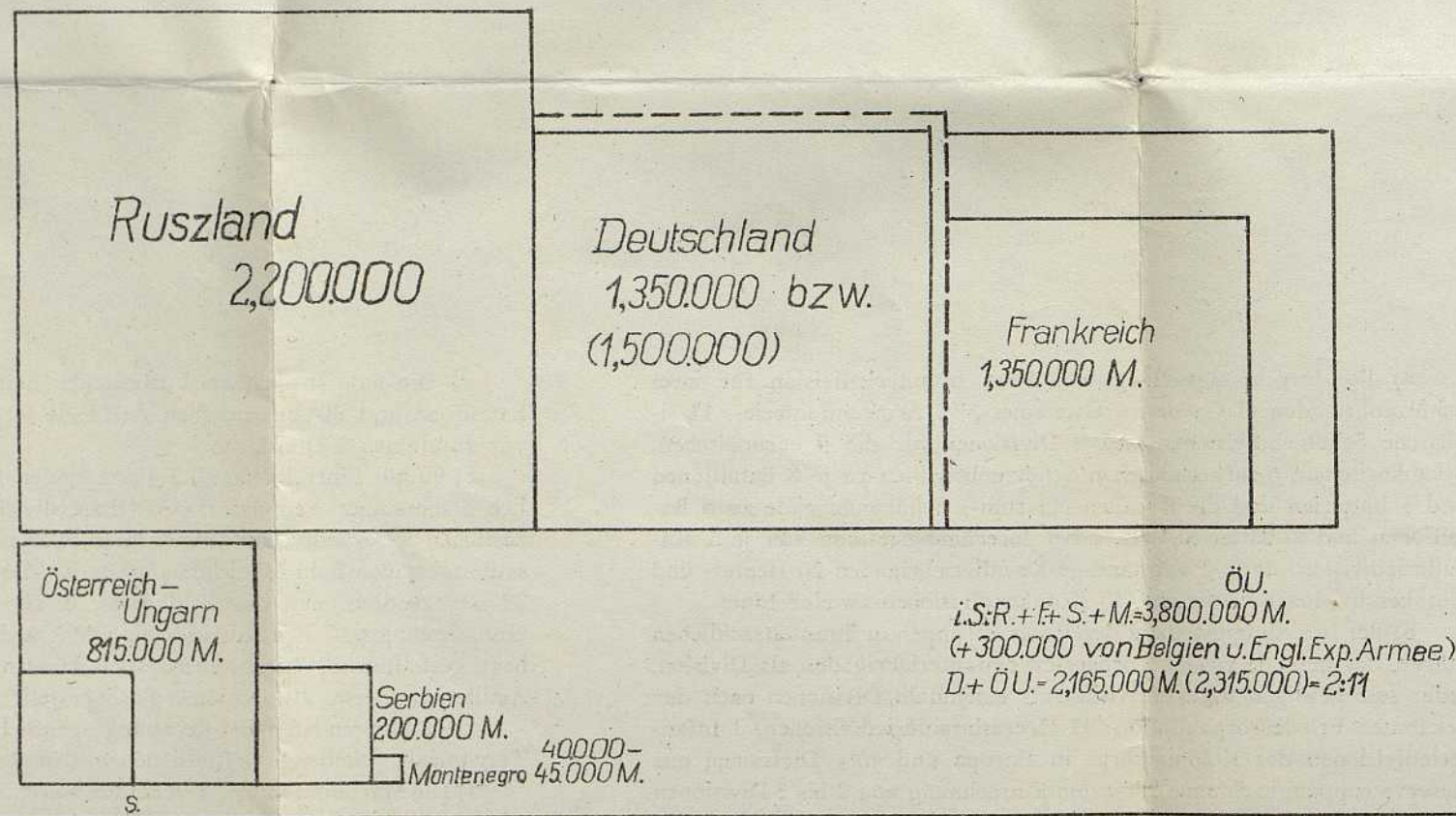


Anmerkung: Bevölkerungszahlen auf Millionen abgerundet im Jahre 1910*; nur Serbien und Montenegro geschätzt nach dem Frieden von Bukarest 1913. 1914* annähernd 67 1/2 bei Deutschland, 52 bei Österreich Ungarn.

Skizze 2.

Absolute Wehrkraft

nach Zahl der Kämpfer 1. u. 2. Linie in vorbereiteten Formationen.

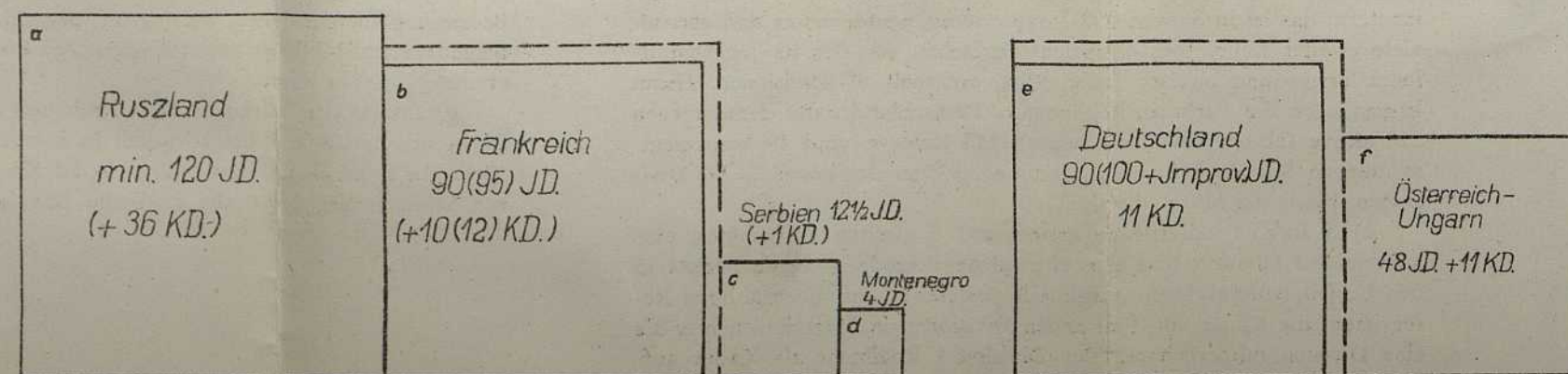


Skizze 3.

Absolute Wehrkraft

nach Zahl der zu Beginn des Krieges vorgesehenen JD. 1. u. 2. Linie, wie sie von den Generalstäben der Mittelmächte mindestens i. R. gestellt werden mussten.

i. S.: 223 1/2 JD, 47 KD. (+ 6, später 16, engl. JD. 9, 9 belg. JD. u. 2 engl. u. 2 belg. KD. 9) gegen 138 JD. u. 22 KD. der Mittelmächte (Verhältnis 2:1)



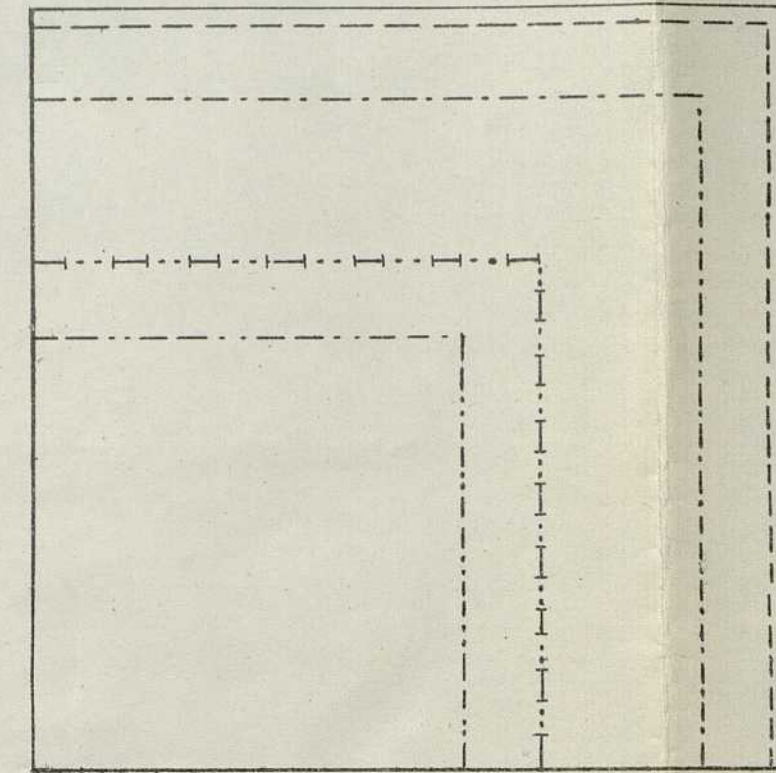
Fusznoten a - g umseitig.

Skizze 4.

Relative Ausnützung der Wehrkraft, dargestellt in JD. 1. und 2. Linie in Österreich Ungarn.

Österreich-Ungarn (bei 51 1/2 Mill. Einw.) 48 JD. 1. und 2. Linie.
bei gleicher Ausnützung wie Deutschland (65 Mill. Einw.) - 60 Div.
Frankreich (bei 40 Mill. Einw. 90) daher 1/4 = 115 Div.
Bulgarien (4 1/2 Mill. Einw. 15 Div.) d. h. 10 x soviel = 150 Div.
Serbien (4 Mill. Einw. 12 1/2 Div.)* d. h. 13 x soviel = 162 Div.

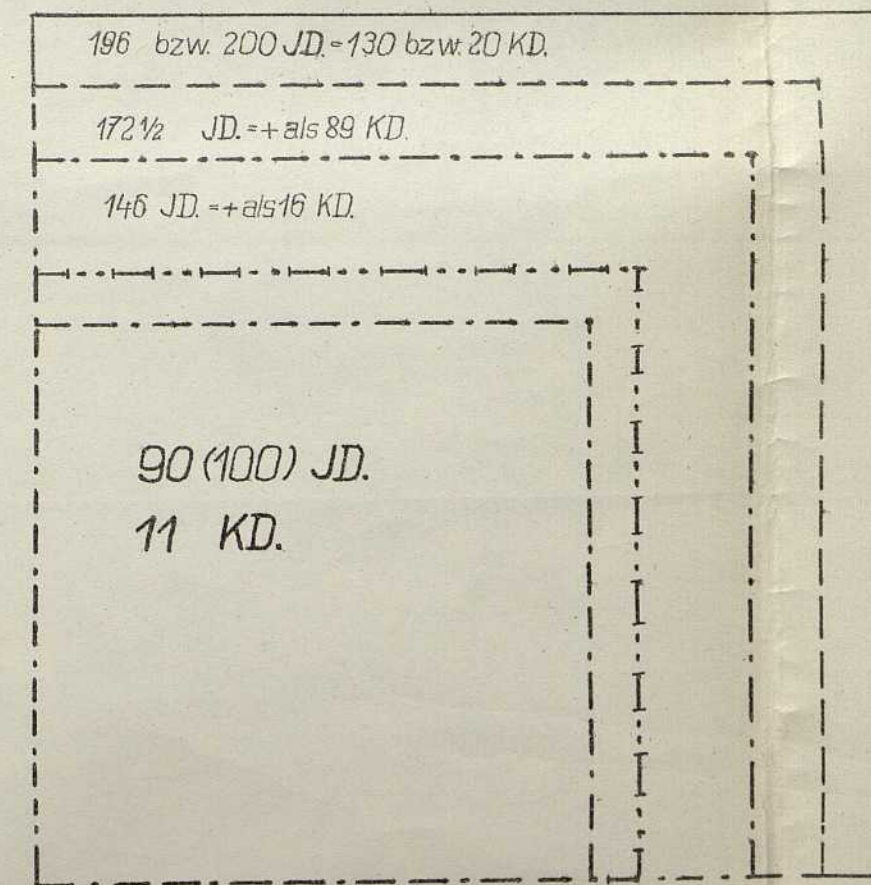
* nur alte Kreise vollausgenützt. Geplant waren 20 Div.



Skizze 5.

Relative Ausnützung der Wehrkraft im Deutschen Reiche u. geschichtl. Vergleiche (dargestellt in JD. 1. u. 2. Linie.)

Preußen Ende 1740 1.)
oder Serbien 1914
Preußen 1786 2.)
Frankreich 1914
Deutsches Reich
1914 Frieds. Org.



(101,000 M.)

1) Friedensstand = 3 1/8% d. Bev., (190,000 M.)

2) " " = 3 1/4% "

1914 = 1%

Kriegsstand (110,000) = als 5%.

" " " (253,000) = 4 1/2%.
Heeresausg. = 60% des Staatshaushaltes (1914 an fecht. Truppen) = 2 1/2%